WEY COFFEE 01

SUV

a partir del 09/2022

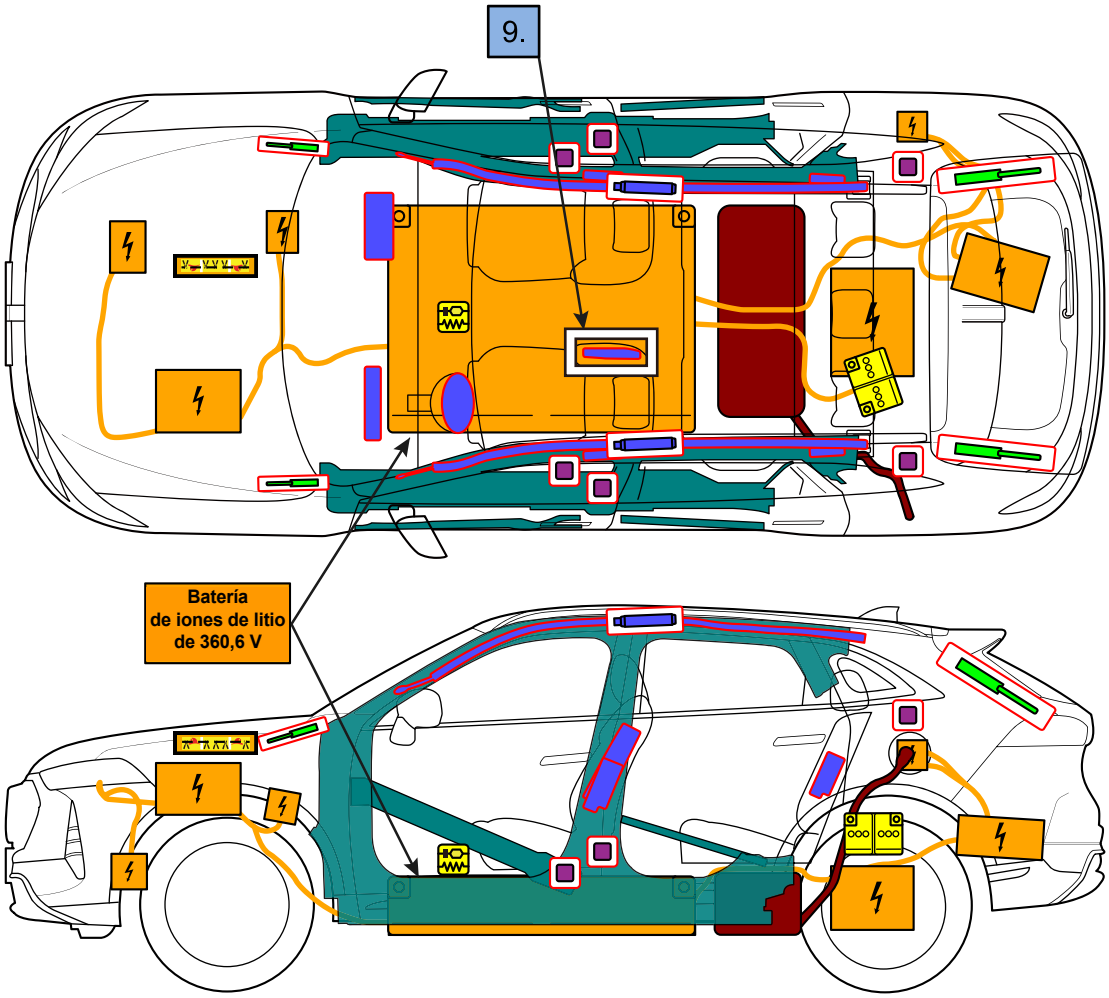

Leyenda

	Airbag		Generador de gas		Pretensores de los cinturones de seguridad		Módulo de control SRS		Batería de bajo voltaje
	Amortiguador de gas / Muelle precargado		Zona de alta resistencia		Zona que necesita una atención particular		Batería de alto voltaje		Cableado de alto voltaje
	Corte de cable		Depósito de gasolina / etanol		Componente de alto voltaje				

Esta sinopsis presenta la gama máxima de equipamiento del vehículo.

N.º ID	N.º versión	N.º página
LGW-WEY-V71PHEVG	V1	1/4

	WEY COFFEE 01 **SUV** **a partir del 09/2022**		

1. Identificación / reconocimiento

EL HECHO DE QUE EL MOTOR NO HAGA RUIDO NO SIGNIFICA QUE EL VEHÍCULO ESTÉ PARADO. EXISTE LA POSIBILIDAD DE UN MOVIMIENTO SILENCIOSO O DE UN REARRANQUE INSTANTÁNEO HASTA QUE SE PARE POR COMPLETO. UTILIZAR EPI ADECUADO.



2. Inmovilización / estabilización / elevación

Inmovilizar y estabilizar el vehículo



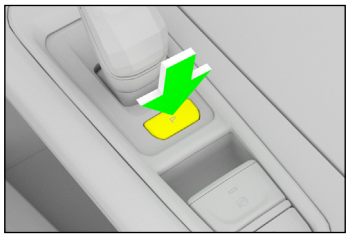



▪ Activar el freno de estacionamiento; ▪ Pulsar el botón "P"; ▪ Apagar la alimentación.

Puntos de levantamiento

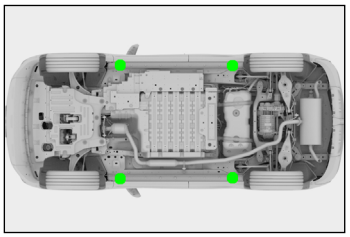

3. Control de riesgos directos / normas de seguridad

MÉTODO DE DESACTIVACIÓN PRINCIPAL

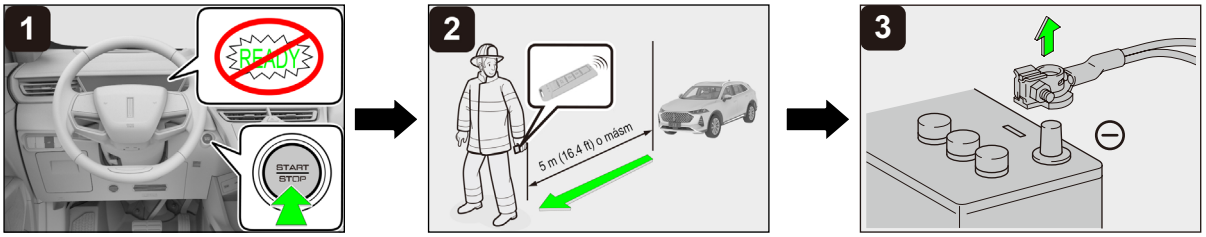

MÉTODO DE DESACTIVACIÓN ALTERNATIVO

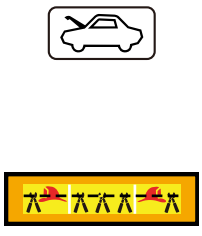

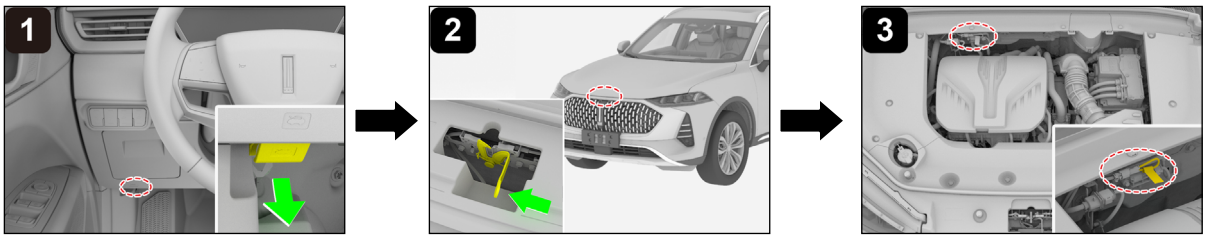

ACCESO A LA BATERÍA DE 12 V

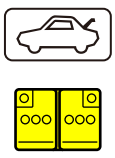



	WEY COFFEE 01 **SUV** **a partir del 09/2022**		

4. Acceso a los ocupantes

Zona de alta resistencia

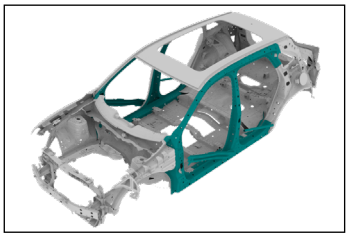

Ajuste del asiento

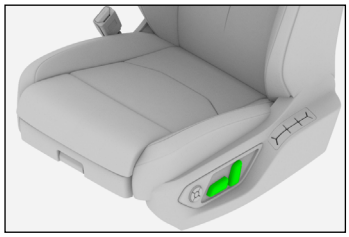

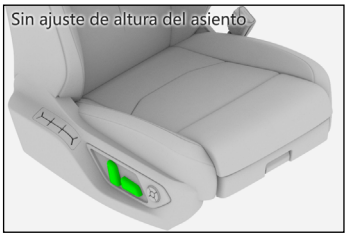

Ajuste de la columna de dirección



CUANDO LA BATERÍA DE 12 V ESTÁ DESCONECTADA, NO ES POSIBLE UTILIZAR LOS COMPONENTES ELÉCTRICOS.

Tipos de cristales

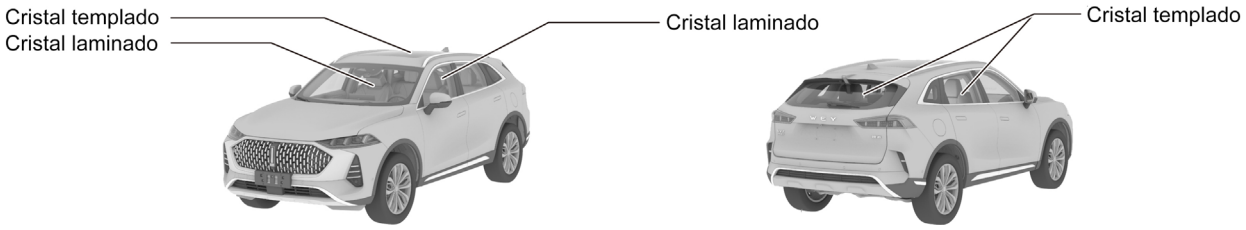

5. Almacenamiento de energía / líquidos / gases / sólidos

		Batería de 12 V
Li-ion		360,6 V
		55 L
		680±10 g

6. En caso de incendio

UTILIZAR GRANDES CANTIDADES DE AGUA.	Si es difícil verter una gran cantidad de agua sobre la batería de alta tensión, se recomienda dejar la batería de alta tensión quemarse por completo.

IR

¡REENCENDIDO DE LA BATERÍA!

NO SUMERGIR EL VEHÍCULO PARA APAGAR LA BATERÍA.

7. En caso de inmersión

Se debe utilizar el equipo de protección individual (EPI) adecuado para manipular un vehículo inundado. Saque el vehículo del agua en la medida de lo posible, inmovilice el vehículo y desactívelo antes de llevar a cabo cualquier operación (consulte el capítulo 3).

Incline el vehículo a un lado para que el agua pueda salir del vehículo.

8. Remolque / transporte / almacenamiento

Ubicación del gancho delantero

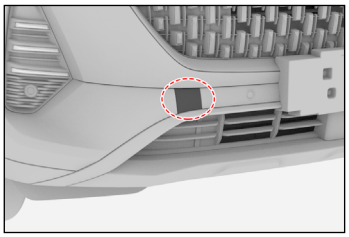

Ubicación del gancho trasero



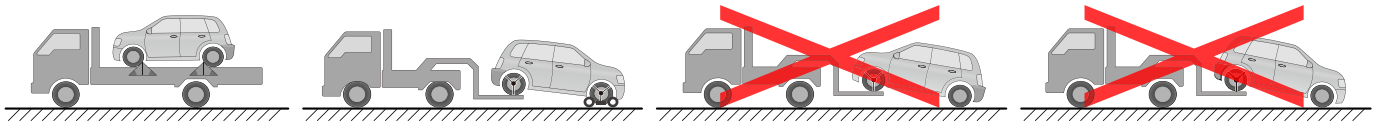

ALMACENAR A UNA DISTANCIA SEGURA CON RESPECTO DE OTROS VEHÍCULOS

IR

¡REENCENDIDO DE LA BATERÍA!

9. Información adicional importante

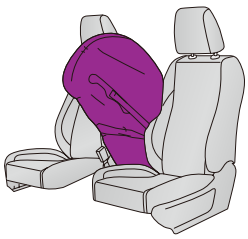

Además del airbag lateral, el asiento del conductor tiene un airbag central. La ubicación de este airbag central se muestra en la marca 9. de la página 1.

10. Explicación de los pictogramas utilizados

Pictograma	Nombre
	Dispositivo de bajo voltaje que desconecta el alto voltaje
	Alejar la llave inteligente
	Maletero
	Capó
	Componente de aire acondicionado

Pictograma	Nombre
	Inflamable
	Explosivo
	Corrosivo
IR	Usar cámara térmica infrarroja

Pictograma	Nombre
	Peligro grave para la salud
	Usar agua para extinción del fuego
	Advertencia, electricidad
	Señal de advertencia genérica