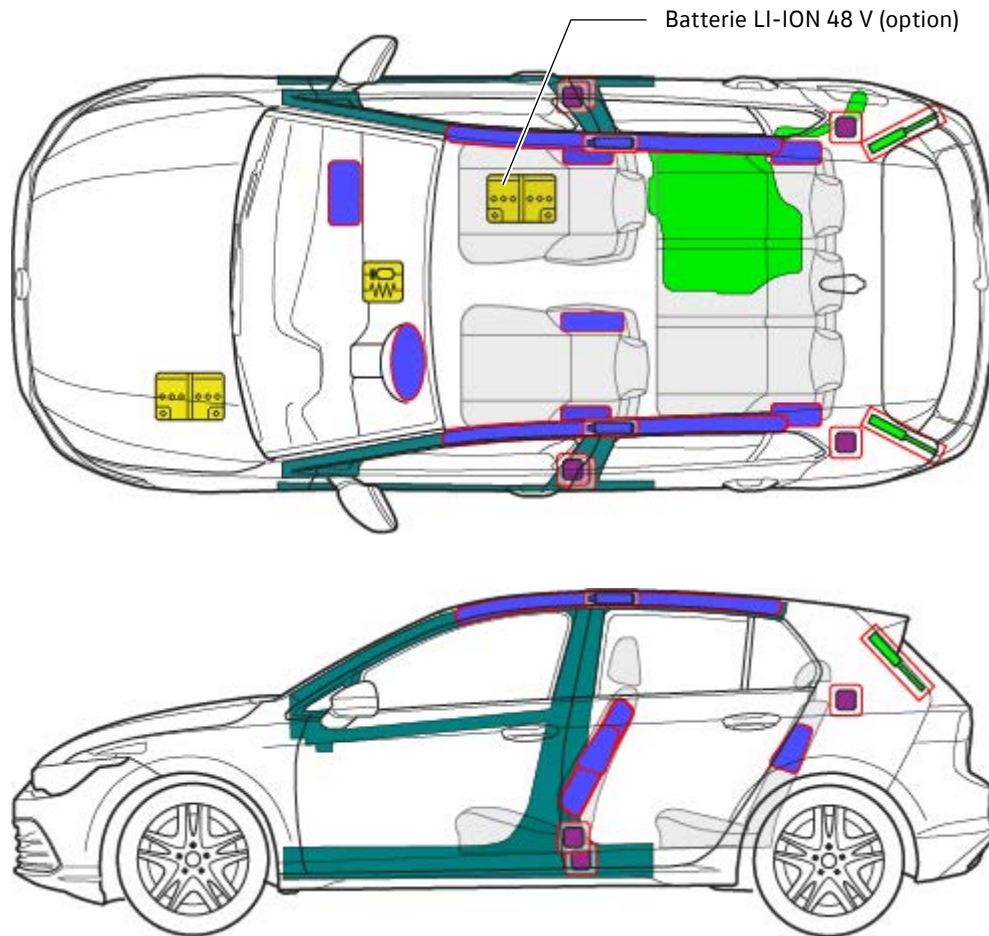




Volkswagen Golf

Véhicule à 5 portes, à partir de 2020



Remarque : l'illustration montre l'équipement maximum possible.

	Airbag		Générateur de gaz		Prétensionneur de ceinture de sécurité		ECU Airbag		Système de protection active des piétons
	Système automatique de protection contre le retournement		Vérin à gaz, ressort précontraint		Zone de haute résistance		Zone nécessitant une attention particulière		
	Batterie basse tension		Supercondensateur, basse tension		Réservoir de carburant		Réservoir de gaz		Soupape de sûreté
	Bloc-batterie, haute tension		Câble d'alimentation haute tension		Dispositif de déconnexion haute tension de la batterie haute tension		Boîtier de fusibles de désactivation de la haute tension		Condensateur haute tension



Volkswagen Golf

Véhicule à 5 portes, à partir de 2020

1. Identification / reconnaissance

Monogramme




2. Immobilisation / stabilisation / levage

Immobiliser le véhicule

Serrez le frein de stationnement électrique
Avec une boîte de vitesses manuelle : amenez
le levier de sélection de vitesses en position
neutre.



Points de levage



■ points de levage
appropriés

Coupage du contact

Appuyez sur le bouton START-STOP de la console centrale



Au lieu d'une clé à télécommande, il est également possible d'utiliser une carte magnétique ou l'application sur le smartphone.

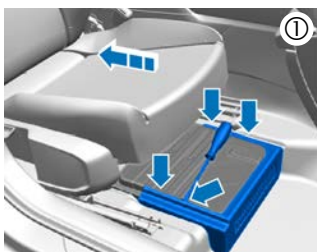
3. Neutraliser les dangers directs / règles de sécurité

Débranchement de la batterie 12 Volt



Dans le compartiment moteur
Déconnectez le pôle négatif (-)

Débranchement de la batterie 48 Volt



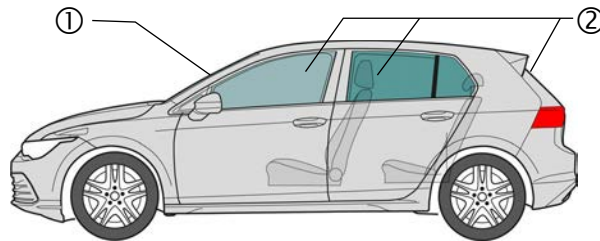
En cas d'accident dans lequel l'airbag se déploie, le système électrique du véhicule 48 volts est automatiquement désactivé.



Volkswagen Golf

Véhicule à 5 portes, à partir de 2020


4. Accès aux occupants



Types de verre:

- ① Verre feuilleté de sécurité
- ② Verre de sécurité trempé

5. Énergie stockée / liquides / gaz / solides



essence ou diesel
max. 55 l



12 V

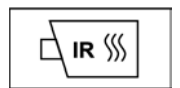


48 V
option

6. En cas d'incendie



En cas d'endommagements ou d'utilisation non conforme, les batteries au lithium peuvent s'auto-enflammer immédiatement ou avec retardement ou s'enflammer de nouveau après l'extinction de l'incendie ! Porter un équipement de protection approprié !

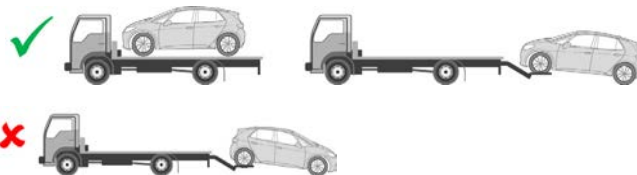
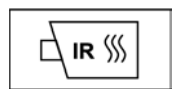


7. En cas d'immersion

8. Remorquage / transport / stockage



Les batteries lithium-ions peuvent s'auto-enflammer ou s'enflammer de nouveau après l'extinction de l'incendie.
Portez un équipement de protection approprié!



Ne pas remorquer un véhicule accidenté sur les roues motrices.

9. Informations complémentaires importantes



Volkswagen Golf

Véhicule à 5 portes, à partir de 2020

10. Explication des pictogrammes utilisés

 Inflammable	 Corrosif	 Dangereux pour la santé humaine	 Danger pour l'environnement	 Essence Véhicule	 Diesel Véhicule	 Signe générique d'avertissement	 Utiliser de l'eau pour éteindre l'incendie
 Éloigner la clé main-libre	 Utiliser une caméra thermique infrarouge	 Déverrouiller le capot-moteur					