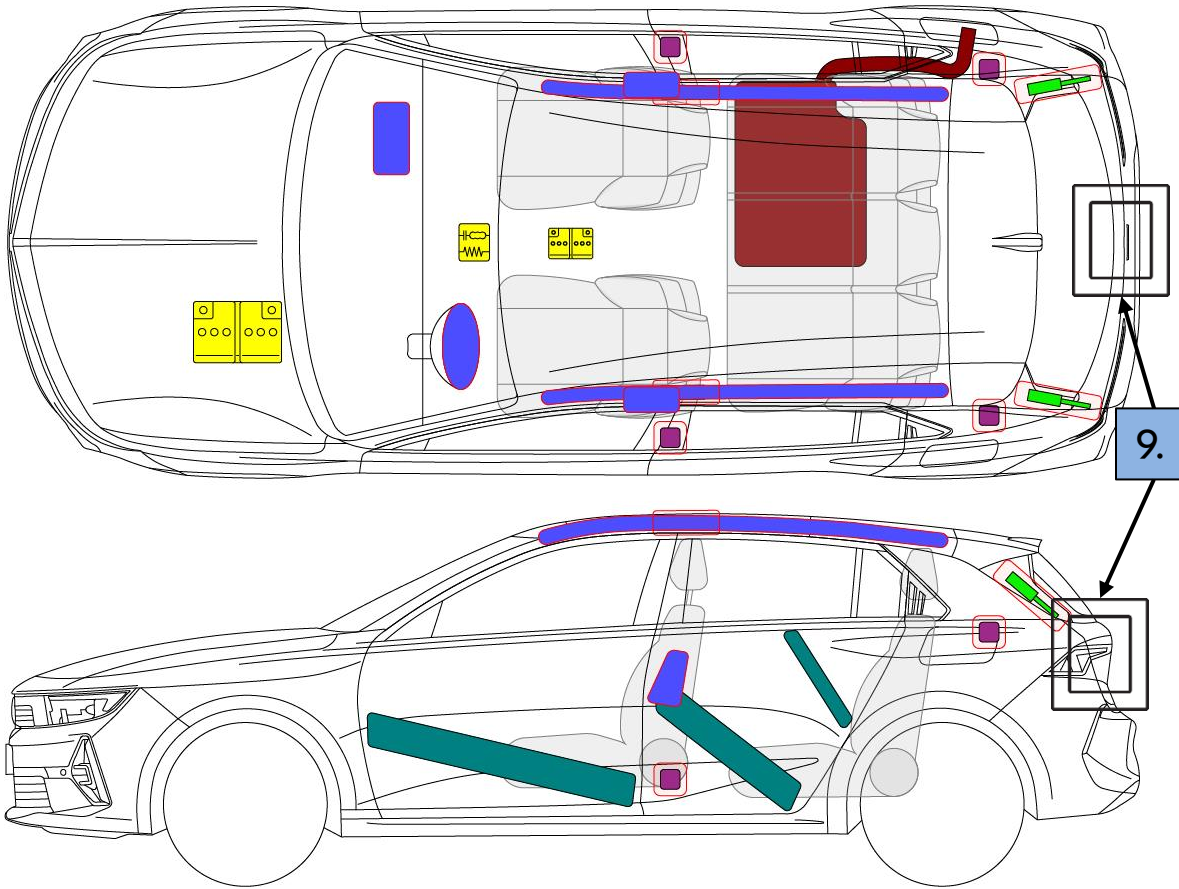













**Opel Astra-L
5dr Hatchback
(2021 →)**



 Airbag	 Générateur de gaz	 Prétensionneur de ceinture de sécurité	 Unité de contrôle SRS	
	 Vérin à gaz / ressort précontraint	 Zone de haute résistance	 Zone nécessitant une attention particulière	
 Batterie basse tension		 Réservoir de carburant		
		 Réservoir de carburant essence / éthanol	 Réservoir de carburant diesel	

1. Identification / reconnaissance

Logos



Logo de la marque




2. Immobilisation / stabilisation / levage

Immobilisez le véhicule:

1. Bloquer les roues, mettre le frein à main et mettre le boîtier de vitesse en mode « Park » (P) (Stationnement) (pour les versions automatiques)
2. Activer le frein à main en tirant sur l'interrupteur de frein à main (P)



Points de levage :

 Points de levage appropriés


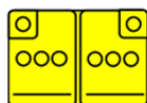


3. Neutraliser les dangers directs / règles de sécurité

1. Tournez la clé sur la position OFF, puis retirer-la, ou appuyez sur le bouton Start/Stop. Éloignez la clé électronique à une distance d'au moins 5 m du véhicule.



2. Déconnecter la batterie 12 volts



4. Accès aux occupants

Ajustement des sièges

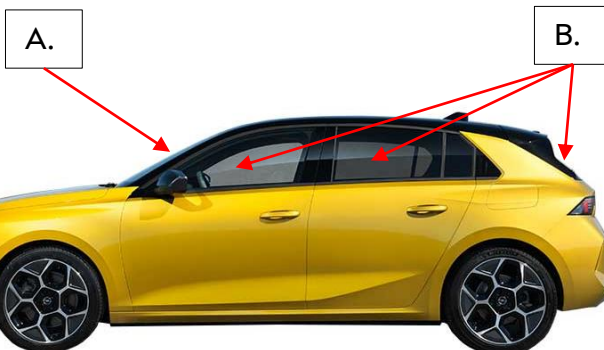


Réglage de la colonne de direction

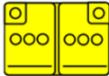















Types de verre:

- A. Verre feuilleté.
- B. Verre trempé.



5. Énergie stockée / liquides / gaz / solides

	12V	 
	R-1234yf 395-445 g	   
	52L	 
	52L	 

8. Remorquage / transport / stockage

Emplacement du crochet avant



Emplacement du crochet arrière




Opel Astra-L 5dr Hatchback (2021 →) Pages additionnelles

Remorquage



9. Informations complémentaires importantes

Emplacement du pavé tactile du système d'ouverture de coffre à distance



10. Explication des pictogrammes utilisés

	Eloigner la clé main-libre		Inflammable
	Gaz de climatisation		Dangereux pour la santé humaine
	Signe générique d'avertissement		Explosif
	Avertissement, basse température		Corrosif
	Véhicule fonctionnant avec un carburant liquide du groupe 1		Capot
	Véhicule fonctionnant avec un carburant liquide du groupe 2		