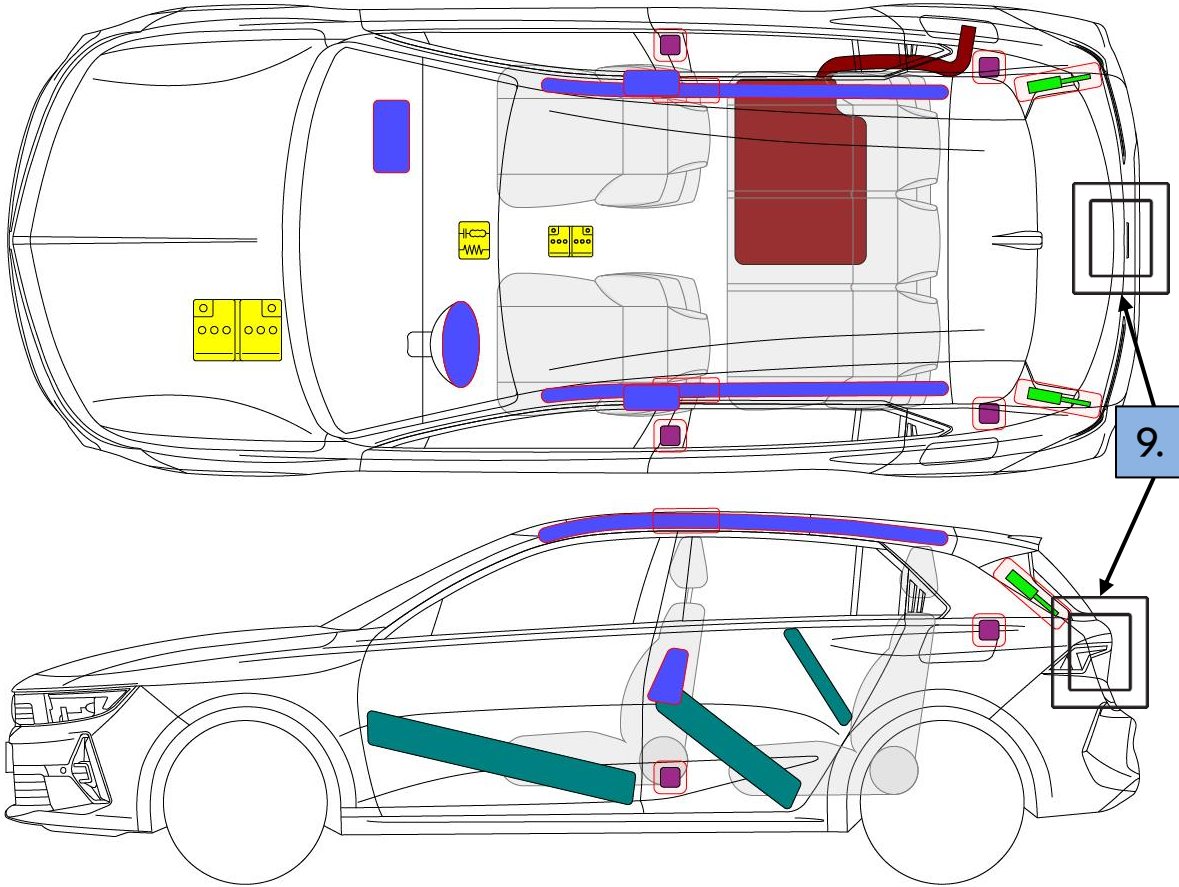













**Opel Astra-L
5dr Hatchback
(2021 →)**



9.

 Airbag	 Generador de gas	 Pretensores de los cinturones de seguridad	 Módulo de control SRS	
	 Amortiguador de gas / Muelle precargado	 Zona de alta resistencia	 Zona que necesita una atención particular	
 Batería de bajo voltaje		 Depósito de combustible		
		 Depósito de gasolina / Etanol	 Depósito de diésel	

Opel Astra-L 5dr Hatchback (2021 →) Páginas adicionales

1. Identificación / reconocimiento

Logotipos



Nombre del modelo




2. Inmovilización / estabilización / elevación

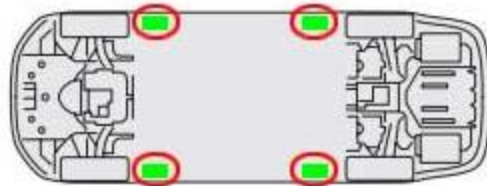
Inmovilice el vehículo:

1. Bloquee las ruedas y accione el freno de estacionamiento tirando del interruptor (versión AT)
2. Ajuste el freno de estacionamiento tirando del interruptor de freno de estacionamiento (P)



Puntos de elevación:

 Puntos de elevación apropiados


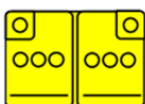


3. Control de riesgos directos / normas de seguridad

1. Gire la llave de contacto a la posición 'OFF' y extráigala o pulse el botón Start/Stop una vez. Extraiga la llave electrónica y aléjela al menos 16 ft. (5 m) del vehículo, si es posible.



2. Desconecte la batería de 12 voltios



4. Acceso a los ocupantes

Ajuste del asiento

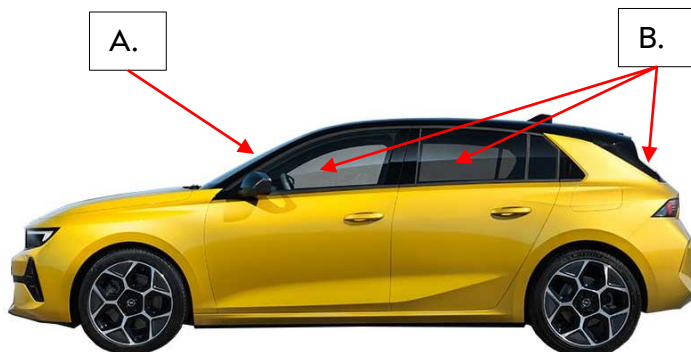


Ajuste de la columna de dirección



Tipos de cristal:

- A. Cristal laminado.
- B. Cristal templado



5. Almacenamiento de energía / líquidos / gases / sólidos


	12V	
	R-1234yf 395-445 g	
	52L	
	52L	

8. Remolque / transporte / almacenamiento

Localización del gancho frontal



Localización del gancho trasero




Opel Astra-L 5dr Hatchback (2021 →) Paginas adicionales

Remolque



9. Información adicional importante

Ubicación del panel táctil de apertura de maletero



10. Explicación de los pictogramas utilizados

	Alejar la llave inteligente		Inflamable
	Gas de aire acondicionado		Peligro grave para la salud
	Señal de advertencia genérica		Explosivo
	Advertencia, baja temperatura		Corrosivo
	Vehículo de combustible líquido del grupo 1		Capó
	Vehículo de combustible líquido del grupo 2		