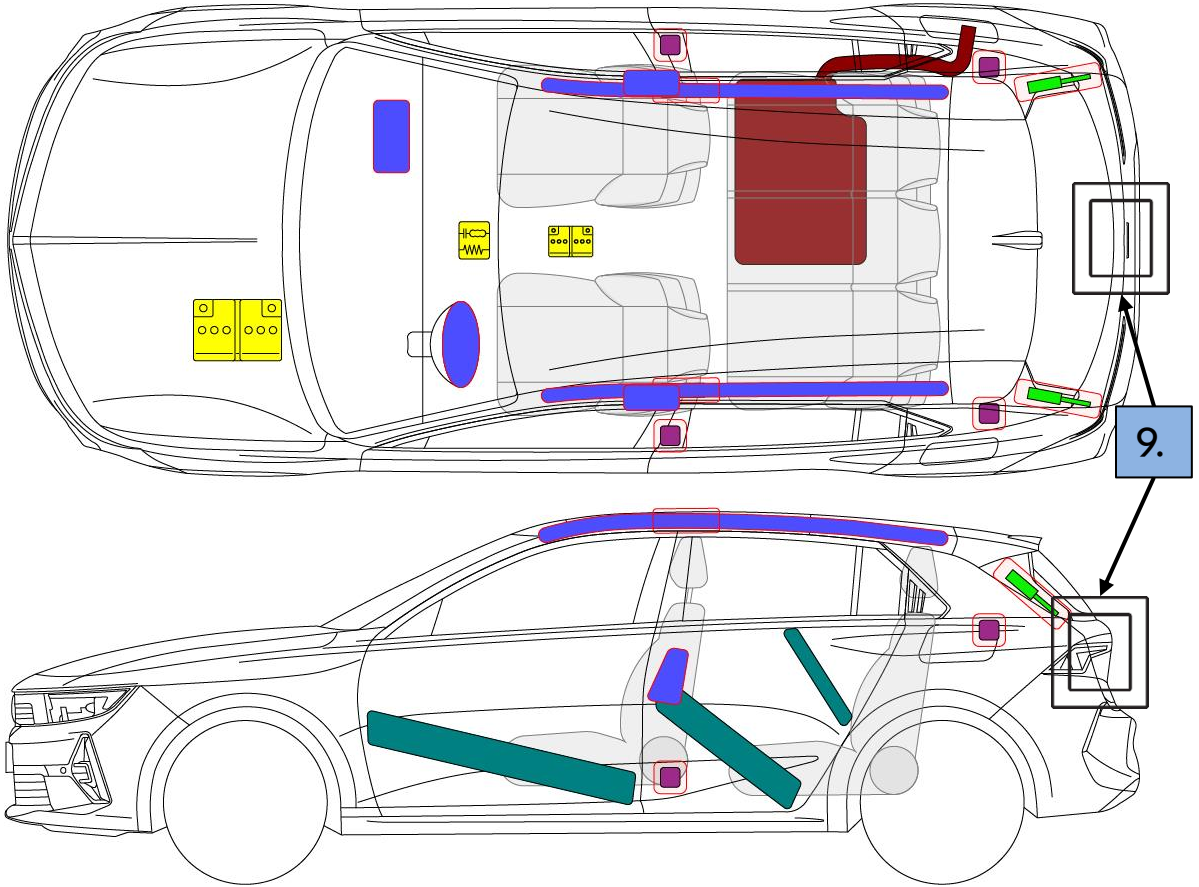













**Opel Astra-L
5dr Hatchback
(2021 →)**



 Airbag	 Gasgenerator	 Gurtstraffer	 SRS Steuergerät	
	 Gasdruckdämpfer / vorgespannte Feder	 Karosserie-Verstärkung	 Bereich Bedarf besonderer Aufmerksamkeit	
 Niedervolt-Batterie		 Treibstofftank		
		 Benzin-/ Ethanol-kraftstofftank	 Diesel-kraftstofftank	

Opel Astra-L 5dr Hatchback (2021 →) Zusätzliche Seiten

1. Identifizierung/Erkennung

Logos



Modellbezeichnung



2. Immobilisieren/Stabilisieren/Anheben

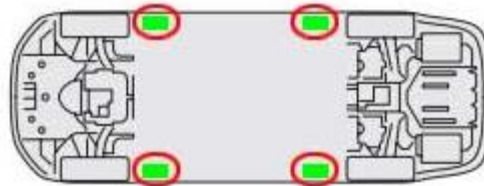
Fahrzeug immobilisieren:

1. Räder verkeilen, Bremse betätigen und Gangwahlschalter auf den Parkmodus (P) stellen (AT-Version)
2. Feststellbremse betätigen durch hochziehen des Schaltes (P)



Hebepunkte:

 Vorgesehene Hebepunkte


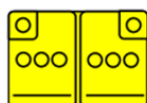


3. Direkte Gefahren ausschalten/Sicherheitsbestimmungen

1. Zündschlüssel in Stellung 'AUS' drehen und entfernen oder Start/Stop-Knopf einmal betätigen. Dann, die elektronischen Schlüssel mindestens 5 m aus dem Fahrzeug entfernen.



2. 12-V-Batterie abklemmen



Opel Astra-L 5dr Hatchback (2021 →) Zusätzliche Seiten

4. Zugang zu den Insassen

Sitzverstellung

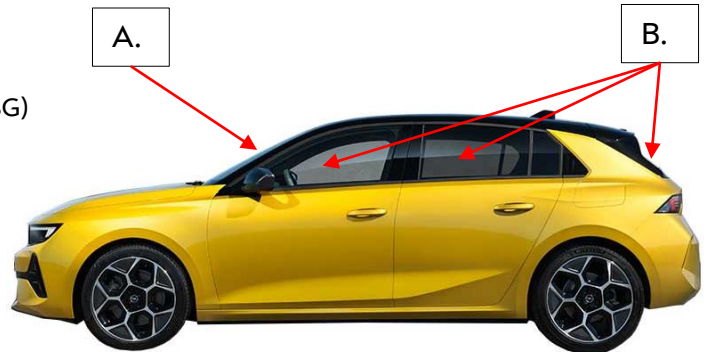


Lenksäulenverstellung



Glasarten:

- A. Verbundsicherheitsglas (VSG)
- B. Einscheibensicherheitsglas (ESG)



5. Gespeicherte Energie/Flüssigkeiten/Gase/Feststoffe

	12V	
	R-1234yf 395-445 g	
	52L	
	52L	

8. Abschleppen/Transport/Lagerung

Abschlepphakens vorne



Abschlepphakens hinten




Opel Astra-L 5dr Hatchback (2021 →) Zusätzliche Seiten

Abschleppen














9. Wichtige zusätzliche Informationen

Position des Touchpad Schalters für Öffnung der Heckklappe



10. Erläuterung der verwendeten Piktogramme

	Smart-Schlüssel entfernen		Brennbar
	Gas für Klimaanlage		Sensibilisierung der Atemwege und Haut
	Gefahr		Explosionsgefahr
	Warnung; niedrige Temperatur		Korrosif
	Fahrzeug mit flüssigen Kraftstoffen der Kl. 1		Motorhaube
	Fahrzeug mit flüssigen Kraftstoffen der Kl. 2		