

393.12V
Li-ion

	Airbag		Générateur de gaz		Prétensionneur de ceinture de sécurité		Unité de contrôle SRS		Système de protection active des piétons
	Système automatique de protection en cas de retournement		Vérin à gaz / ressort précontraint		Zone de haute résistance		Zone nécessitant une attention particulière		
	Batterie basse tension		Supercondensateur, basse tension		Réservoir de carburant		Réservoir de gaz		Soupape de sécurité
	Bloc-batterie, haute tension		Câble d'alimentation haute tension		Dispositif de déconnexion de la batterie haute tension		Boîtier de fusibles de désactivation de la haute tension		Condensateur haute tension

1. Identification / reconnaissance



LACK OF ENGINE NOISE DOES NOT MEAN VEHICULE IS OFF : SILENT MOVEMENT OR INSTANT RESTART CAPABILITY EXISTS UNTIL VEHICULE IS FULLY SHUT DOWN




2. Immobilisation / stabilisation / levage

Immobilise vehicle



1. Block wheels and push the P(park) button to select the P(park) position
2. Engine shutdown and remove smart key

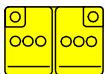
Zone de calage interdit



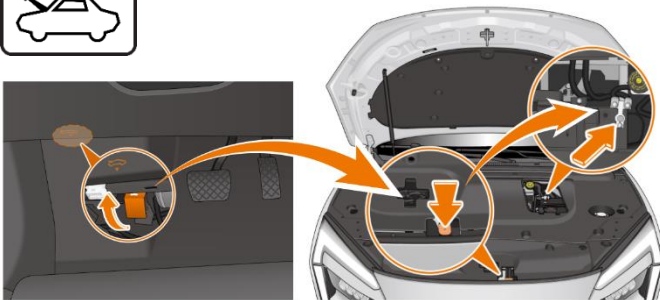
- Zone de câbles orange
- Appropriate stabilisation-lifting points

3. Neutraliser les dangers directs / règles de sécurité

Batterie 12 Volts



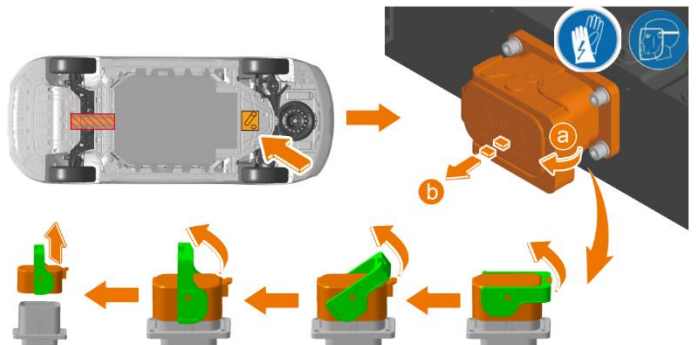
- 1- Arrêt moteur
- 2 - Déconnecter la borne négative (-)



Batterie 400 Volts



Design for second responder:
Disconnection of the 319.12 Volts battery by removing the service plug.



Version

Page

1

2 / 5

4. Accès aux occupants

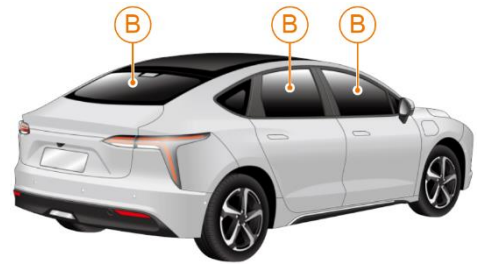
NOTE : The electric seat may not function after a collision

After a collision, the doors and trunk may not unlock from the outside

Glass types

(A) Laminated glass

(B) Tempered glass



Seat adjustment

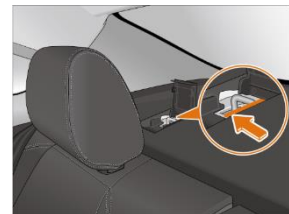
Electric



Mechanical



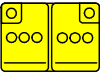



Rear seat fold



Door latches / command



5. Énergie stockée / liquides / gaz / solides

		12 V
		393.12 V

	Version 1	Page 3 / 5
--	---------------------	----------------------



When coolant leaks from the battery pack, it can become unstable with risk of thermal runaway. Check battery pack temperature with thermal infrared camera.



	Version 1	Page 4 / 5
--	---------------------	----------------------

6. En cas d'incendie

Extinction d'un feu de la batterie de traction



VERINS A GAZ



Risque d'effet missile des vérins à gaz

7. En cas d'immersion



Pas de risque électrique

8. Remorquage / transport / stockage

Location front look



Location rear hook



BATTERY RE-IGNITION !

STORE AT SAFE DISTANCE FROM OTHER VEHICLES !



10. Explication des pictogrammes utilisés

	Véhicule électrique		Eloigner la clé main-libre
	Utiliser une caméra thermique infrarouge		Accès spécifique à la batterie
	Ne pas casser, ni ouvrir		Signe générique d'avertissement
	Gants de protection		Appareil respiratoire
	Ecran facial		Utiliser de l'eau pour éteindre l'incendie

Version

Page

1

5 / 5