MOBILIZE
BEYOND AUTOMOTIVE

MOBILIZE

LIMO

(2022 -)

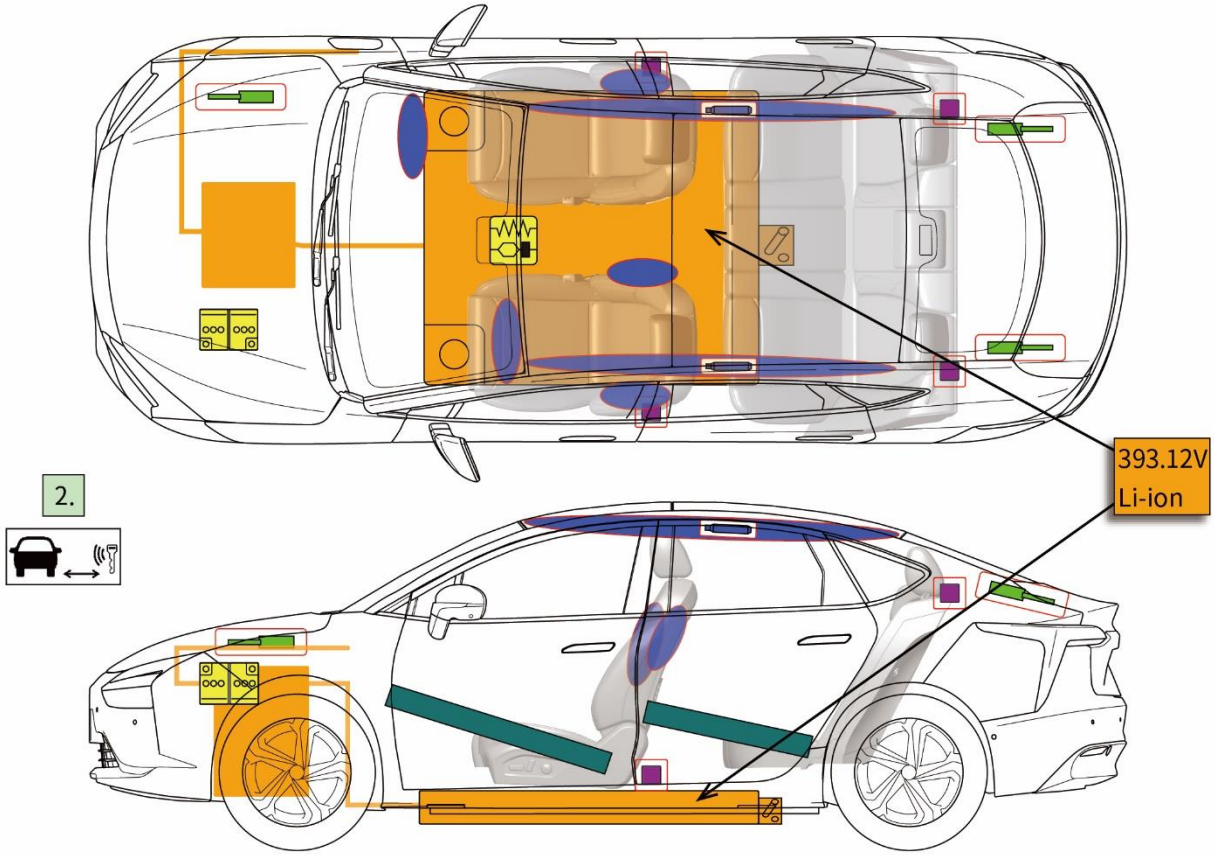

	Airbag		Gasgenerator		Gurtstraffer		SRS Steuergerät		Aktives Fußgängerschutzsystem
	Automatisches Überroll-Schutzsystem		Gasdruckdämpfer / vorgespannte Feder		Karosserie-Verstärkung		Bereich Bedarf besonderer Aufmerksamkeit		
	Niedervolt-Batterie		Niedervolt-Kondensator		Treibstofftank		Gastank		Sicherheitsventil
	Hochspannungsbatterie		Hochspannungskabel		Hochvolt-Trennstelle		Sicherung zur Abschaltung der Hochspannung		Hochspannungskondensator

1. Identifizierung/Erkennung

LACK OF ENGINE NOISE DOES NOT MEAN VEHICULE IS OFF : SILENT MOVEMENT OR INSTANT RESTART CAPABILITY EXISTS UNTIL VEHICULE IS FULLY SHUT DOWN

2. Immobilisieren/Stabilisieren/Anheben

Immobilise vehicle

1. Block weels and push the P(park) button to select the P(park) position
2. Engine shutdown and remove smart key

Hier nicht anheben/aufsetzen!



Bereich mit orangefarbenen Kabeln

Appropiate stabilisation-lifting points

3. Direkte Gefahren ausschalten/Sicherheitsbestimmungen

12 V-Batterie

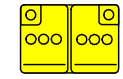

1- Motorstillstand

2 - Minuspol (-) abklemmen



400 V-Batterie

Design for second responder: Disconnection of the 319.12 Volts battery by removing the service plug.

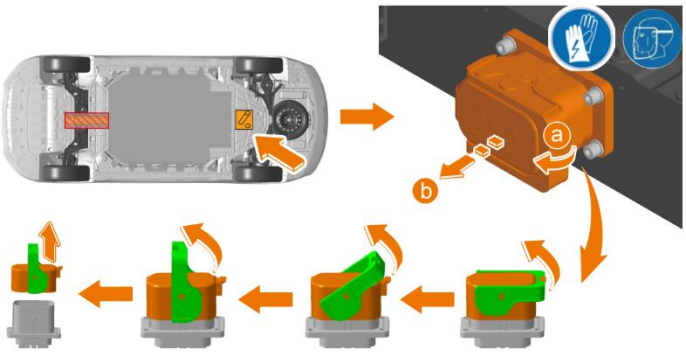

4. Zugang zu den Insassen

NOTE : The electric seat may not function after a collision
After a collision, the doors and trunk may not unlock from the outside

Glass types

Ⓐ Laminated glass

Ⓑ Tempered glass

Seat adjustement

Electric Mechanical

Rear seat fold

Door latches / command

5. Gespeicherte Energie/Flüssigkeiten/Gase/Feststoffe

		12 V
Li-ion		393.12 V

When coolant leaks from the battery pack, it can become unstable with risk of thermal runaway. Check battery pack temperature with thermal infrared camera.

6. Im Brandfall

Auslöschen einer Traktionsbatterieleuchte

GASDRUCKDÄMPFER

Explosionsgefahr durch Gasdruckdämpfer!

7. Im Falle des Untertauchens

Kein elektrisches Risiko

8. Abschleppen/Transport/Lagerung

Location front look

Location rear hook

BATTERY RE-IGNITION !

STORE AT SAFE DISTANCE FROM OTHER VEHICLES !

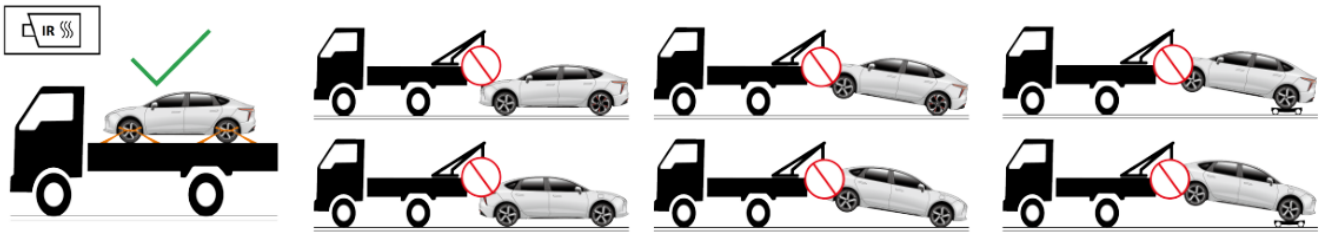

10. Erläuterung der verwendeten Piktogramme

	Elektrofahrzeug		Smart-Schlüssel entfernen
	IR-Wärmebildkamera benutzen		Zugang zur Hochspannungsbatterie
	Nicht aufbrechen! Nicht öffnen!		Gefahr
	Schutzhandschuhe		Atemschutzausrüstung
	Gesichtsschutz		Mit Wasser löschen