




















Réservé aux trous (version papier)

	Airbag		Catouche de gonfleur à gaz		Pretensionneur de ceinture		Calculateur d'Airbag/SRS		Système actif de protection des piétons
	Système de protection automatique d'enrouleur		Vérin à gaz/ Ressort préchargé		Zone haute résistance		Zone exigeant une attention spéciale		
	Batterie 12V		Condensateur, Basse tension		Reservoir		Reservoir de gaz		Soupape de sécurité
	Batterie haute tension		Câble / composant haute tension		Connecteur haute tension		Boîte à fusibles désactivation système haute tension		Condensateur, Haute tension

## 1. Identification



## 2. Immobilisation



Tirer le frein à main autant que possible



Pour les véhicules BVA (Boîte de vitesses automatique), mettre le levier de vitesse en position N.

## 3. Eviter les risques / règles de sécurité


### ▣ Accès à la batterie



Tirer sur le levier de déverrouillage du capot. Le capot doit s'ouvrir légèrement.

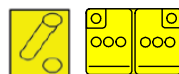


Soulevez légèrement le capot, poussez le loquet secondaire vers le haut (1) au centre du capot et soulevez le capot (2)



Batterie 12V dans le compartiment moteur

### ▣ Procédure de déconnexion



① Couper le contact

② Déconnecter la borne négative (-)

③ Déconnecter la borne positive (+)

ID No.	Version No.	Version date	Page
NLH-AC3-RSI-02-202008	02	08/2020	2 of 3

## 4. Accès aux occupants

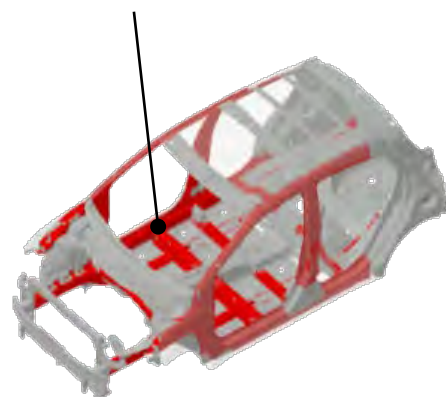
### Verre

- 1 : Feuilleté
- 2-5 : Trempé



### Carrosserie

Acier haute résistance



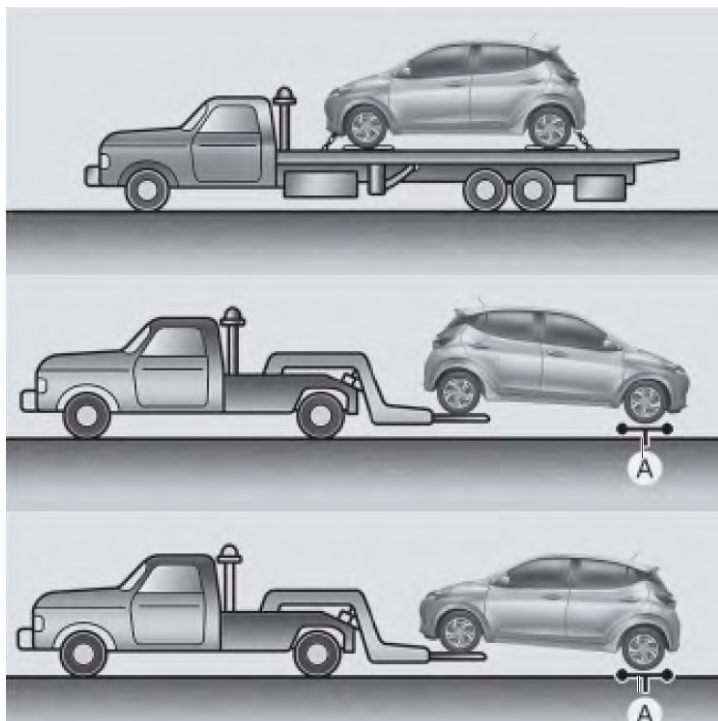
## 5. Réservoir d'énergie / liquides / gazeux / solides

Réservoir de carburant **36ℓ**

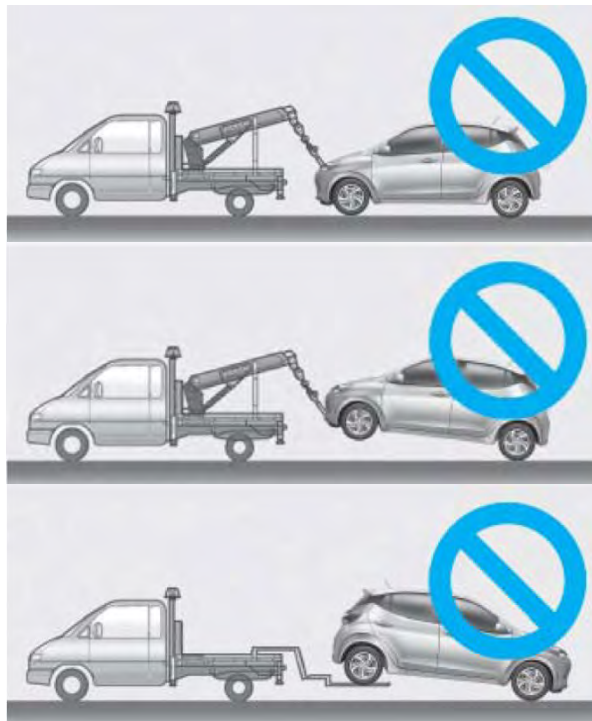
Batterie  12 V

## 8. Remorquage / transport / stockage

### OK



### NOT OK



[A] : Chariot

	ID No.	Version No.	Version date	Page
	NLH-AC3-RSI-02-202008	02	08/2020	3 of 3